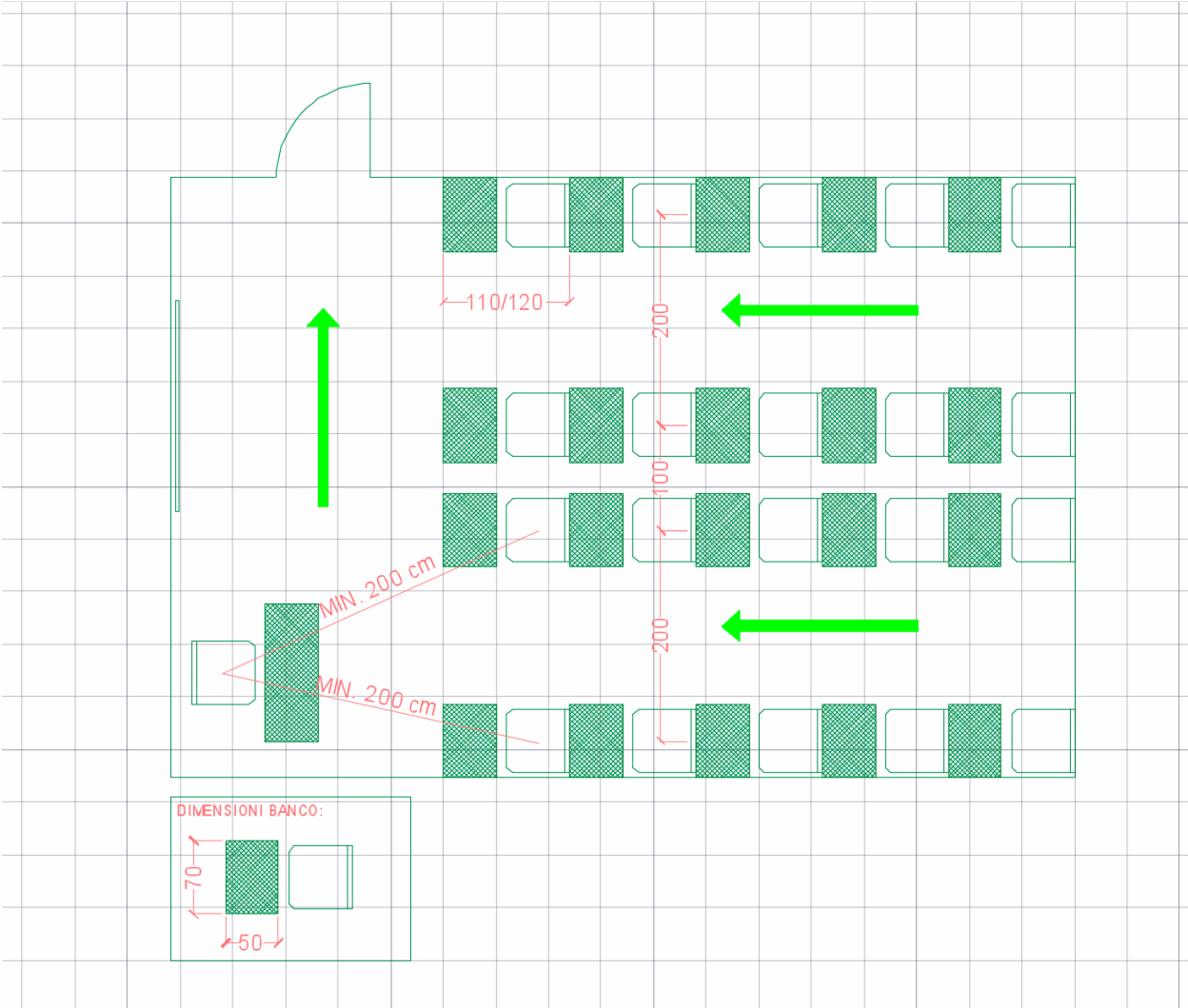





Principio di organizzazione degli spazi interni delle aule	<p>Gli spazi delle aule sono organizzati secondo alcuni principi:</p> <ul style="list-style-type: none"><li>- il mantenimento di una distanza minima di un metro fra tutte le persone ed i ragazzi;</li><li>- Una distanza minima di due metri fra la postazione dell'insegnante e le postazioni dei ragazzi;</li><li>- Cercare di mantenere la distanza minima di un metro anche quando le persone ed i ragazzi si muovano all'interno dell'aula.</li></ul>			
	<p>In questo modo quando i ragazzi sono seduti rispettano la distanza minima, ma anche quando si muovono all'interno dell'aula si avvicinano il più possibile al rispetto della distanza.</p>			
	<p>L'applicazione di questi principi consente di sfruttare nel modo più efficace gli spazi interno dell'aula e nello stesso tempo garantire un livello elevato di sicurezza.</p>			
	<p>Nella pagina seguente un esempio di applicazione di questi principi.</p>			



<p>Distanza fra le righe di banchi</p>	<p>Distanza minima di 110 cm fra l'inizio di un banco e l'inizio del banco successivo. Questa misura è da considerare il minimo possibile e può essere elevata anche a 130/140 cm.</p>			
<p>Distanza fra la postazione dell'insegnante e la postazione più vicina dei ragazzi</p>	<p>Almeno due metri. Deve essere definito uno spazio per la postazione dell'insegnante, che si terrà in questa posizione per tutto il tempo con l'eccezione degli insegnanti di sostegno che dato il loro ruolo potrebbero trovarsi nell'impossibilità di rispettare questa distanza minima. In questo caso utilizzeranno delle protezioni (alla mascherina potrebbero essere aggiunte visiera ed eventualmente guanti).</p>			
<p>Distanza fra le file dei banchi</p>	<p>Le file dei banchi devono avere una distanza di 200 cm (fra i due centri dei banchi) e di 130 cm fra i due limiti dei banchi, quando al centro via sia una corsia di passaggio e di 100 (fra i due centri dei banchi) e di 30 fra i due limiti dei banchi quando non ci sia la corsia di passaggio.</p>			
	<p>Quando gli studenti utilizzeranno la corsia di uscita si terranno al centro in modo da tenere una distanza di 100 cm con le persone sia a destra che a sinistra.</p>			
	<p>In parecchi casi non sarà possibile rispettare queste distanze e ci si dovrà accontentare di distanze più limitate ma comunque superiori al metro.</p>			

Impostazione e dell'aula	Quando possibile la porta dovrà essere nella parte superiore, "testa" dell'aula, in modo da far coincidere questa parte con la zona occupata dall'insegnante, dalla lavagna (tradizionale o multimediale) e con la zona di uscita. Una diversa impostazione degli spazi comporterebbe un maggior consumo di spazio e maggiori difficoltà nell'uscita.			
Scuole dell'infanzia	<p>Quanto è stato detto fin qui vale per le scuole primarie e secondarie ma non per le scuole dell'infanzia e per gli asili nido.</p> <p>Nelle scuole primarie il principio su cui si basa il contenimento del contagio è quello del mantenimento della distanza.</p> <p>Questo principio non è applicabile all'interno della scuola dell'infanzia e dell'asilo nido, sia per le cure di cui i bambini necessitano che per il modo in cui i bambini si rapportano fra di loro e con gli adulti che li curano, li educano e li assistono.</p>			
	<p>In questo caso la tutela non si basa sull'impedire contatti stretti fra le persone, ma di consentirli all'interno di un gruppo limitato e controllato.</p> <p>In questo modo un determinato gruppo di bambini avrà contatto con alcuni educatori e operatori, non ci saranno scambi fra gruppi diversi e con operatori diversi.</p> <p>Lo stesso gruppo di bambini sarà all'interno di un ambiente, farà le sue attività all'interno, con le stesse attrezzature ed arredi.</p>			

	Dovranno essere evitati l'utilizzo in comune di attrezzature, giochi, spazi, ecc., e qualora questo non sia possibile prima del passaggio da un gruppo ad un'altro le attrezzature ed i luoghi dovranno essere sanificati.			
--	--	--	--	--